

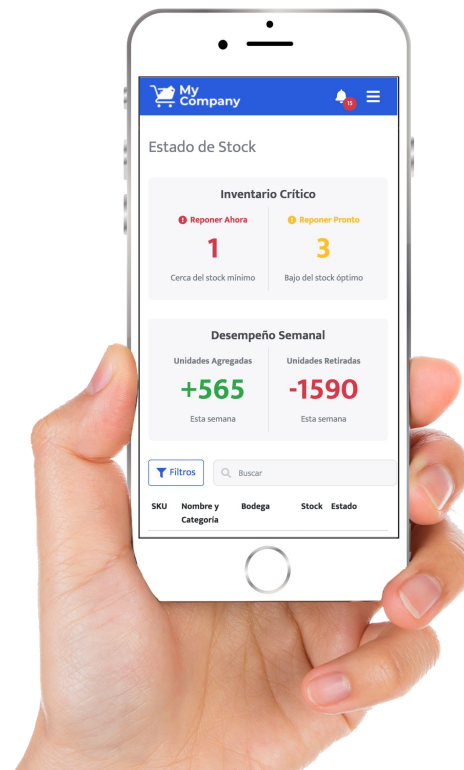
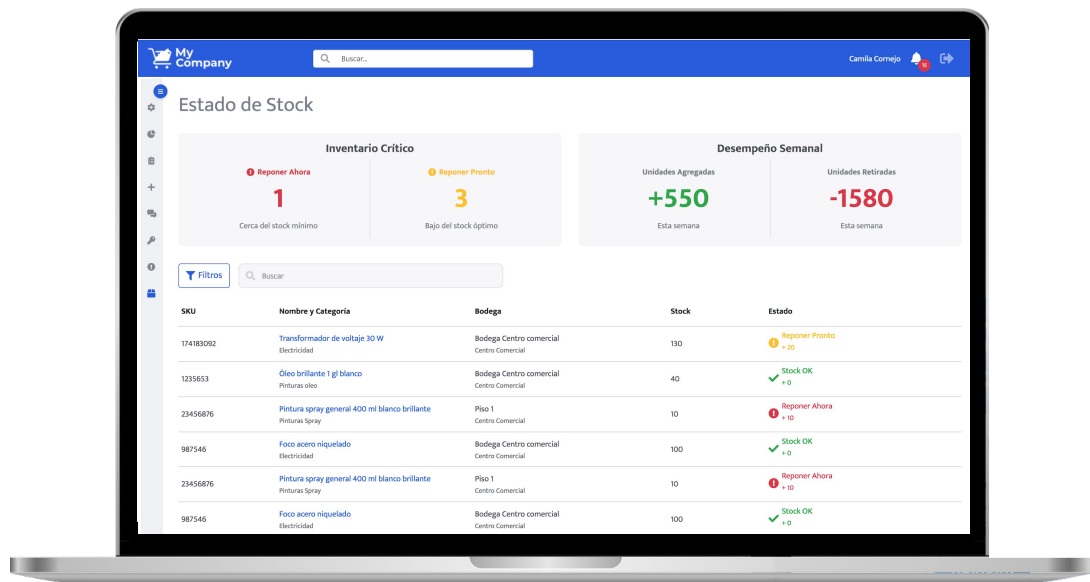
# INVENTARIO

Manual de usuario



# Módulo Inventario

En este manual te explicaremos paso a paso las principales funcionalidades del módulo inventario en su versión web y móvil. Te enseñaremos el ingreso a la plataforma, el dashboard, la búsqueda de productos y por sobretodo el ingreso y retiro de stock.

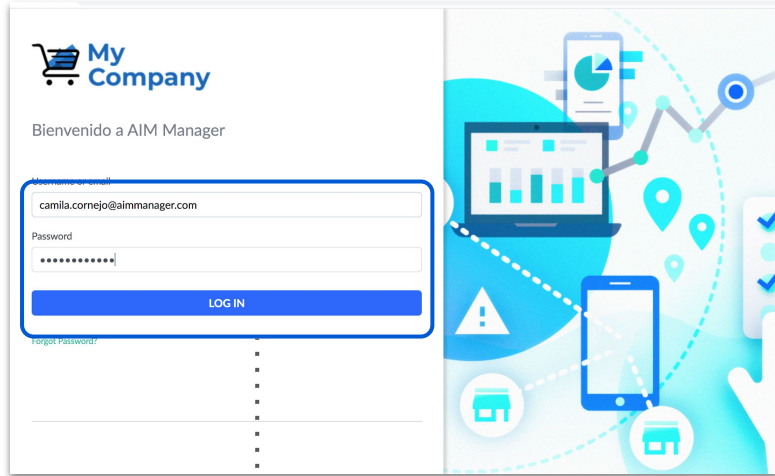


# VERSIÓN WEB

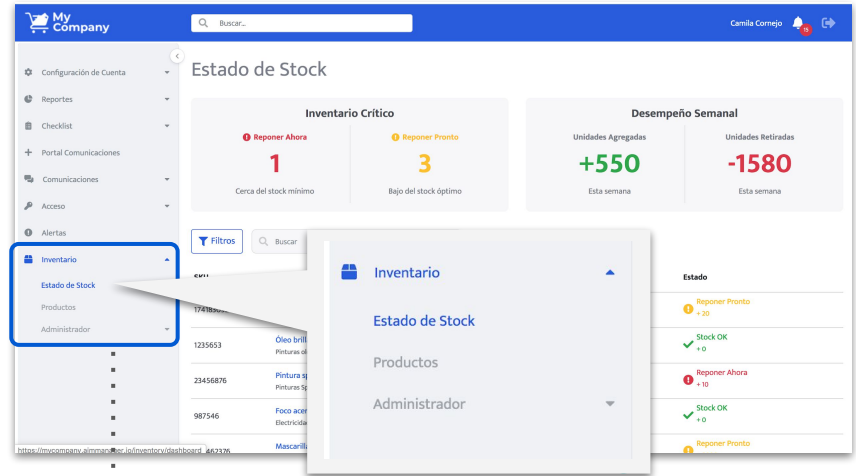
Manual de usuario

# Ingreso a la plataforma

Debes ingresar a la plataforma web de AIM con tu nombre de usuario y contraseña. Luego dirígete a la sección inventario del menú lateral y selecciona la opción “Estado del Stock”.



Debes ingresar a AIM desde la web utilizando el siguiente URL: “empresa”.aimmanager.io



Dirígete al módulo Inventario en el menú lateral y selecciona la opción “Estado de Stock”.

# Dashboard Inventario

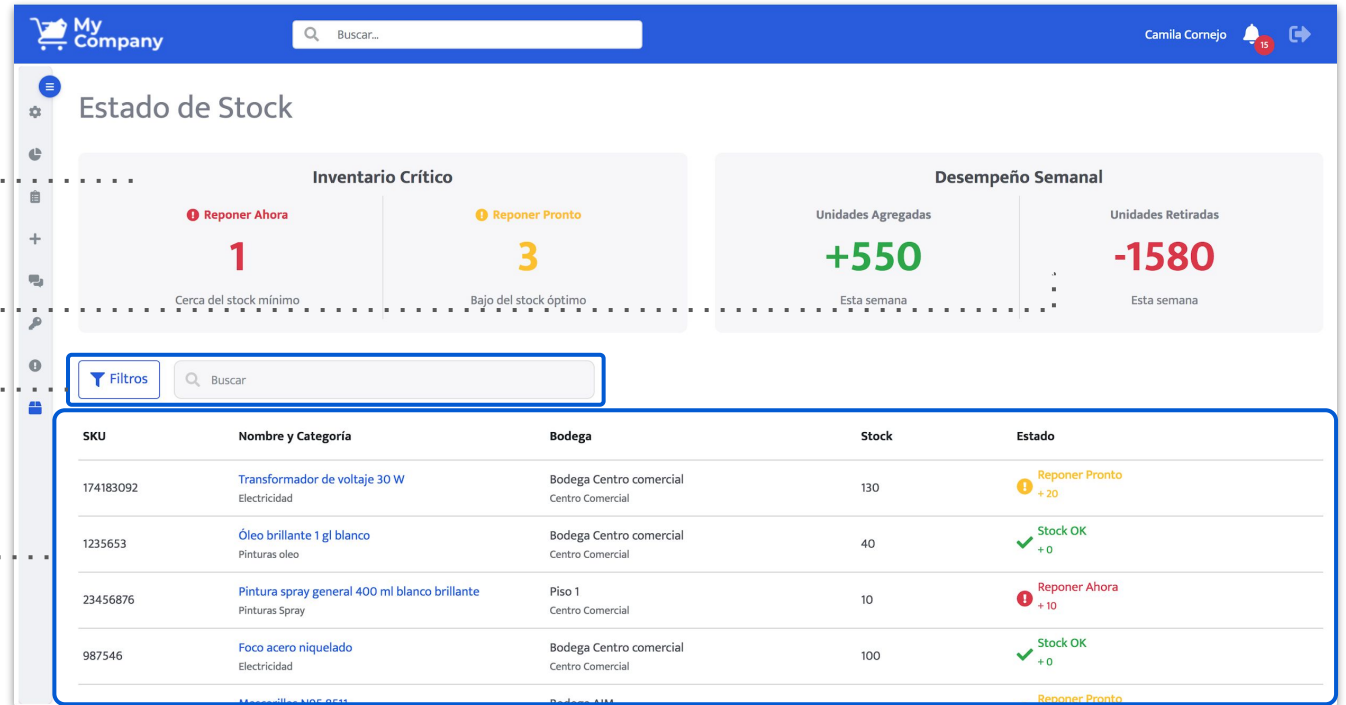
El dashboard resume la información más importante del módulo inventario, el estado del stock, estadísticas y el listado de productos.

**Inventario Crítico:** Verás el stock que se debe reponer ahora y prontamente.

**Desempeño semanal:** Podrás ver las unidades agregadas y retiradas del stock.

**Buscar:** Podrás filtrar tu búsqueda y buscar productos específicos.

**Productos en stock:** Verás el listado de productos y sus detalles.



# Ver producto

En el listado puedes seleccionar algún producto en específico para conocer más detalles o para realizar un nuevo ingreso o retiro.

The screenshot shows a dashboard titled 'Estado de Stock' for 'My Company'. At the top, there is a search bar and the user name 'Camila Cornejo'. The dashboard is divided into several sections:

- Inventario Crítico:** Shows two categories: 'Reponer Ahora' with a value of 1 (Cerca del stock mínimo) and 'Reponer Pronto' with a value of 3 (Bajo del stock óptimo).
- Desempeño Semanal:** Shows 'Unidades Agregadas' as +550 (Esta semana) and 'Unidades Retiradas' as -1580 (Esta semana).
- Filters and Search:** A 'Filtros' button and a search bar with the text 'Buscar'.
- Table:** A table with columns: SKU, Nombre y Categoría, Bodega, Stock, and Estado. The first row is highlighted with a blue box around the product name.

SKU	Nombre y Categoría	Bodega	Stock	Estado
174183092	Transformador de voltaje 30 W Electricidad	Bodega Centro comercial Centro Comercial	130	Reponer Pronto + 20
1235653	Óleo brillante 1 gl blanco Pinturas oleo	Bodega Centro comercial Centro Comercial	40	Stock OK + 0
23456876	Pintura spray general 400 ml blanco brillante Pinturas Spray	Piso 1 Centro Comercial	10	Reponer Ahora + 10
987546	Foco acero niquelado Electricidad	Bodega Centro comercial Centro Comercial	100	Stock OK + 0
	Mecedillas N95_R511	Bodega AIM		Reponer Pronto

**Ver producto:** Haz clic sobre el producto que quieres ver.

# Ver producto

Nombre y código SKU del producto.

Categoría del producto.

Descripción del producto

Formato de medida del producto.  
Ej: Unidad, litro, kilo, etc.

Imagen del producto

Documentos relacionados al  
producto. Ej: Órdenes de compra,  
manuales, etc.

My Company

Buscar...

Camila Cornejo

## Transformador de voltaje 30 W

SKU: 174183092

Categoría: Electricidad

Ver Producto

Descripción: Transformador Marca Dairu

Formato: Unidad (1 Unidades)

Imágenes

Reponer Pronto: 130

Consumo Ultimos 30 días: 20

Bodega: Bodega Centro comercial (Centro Comercial)

Stock Optimo: 150 Unidades

Umbral de Reposición: 75 Unidades

Realizar Check In

Realizar Check Out

	Fecha	Stock
↔ 20	2020-04-17 Piso 1	130
↗ 50	2020-04-17 Proveedor de electricidad	150

Documentos

Transformador de voltaje 30 W.docx

# Ver producto

My Company  Camila Cornejo

## < Transformador de voltaje 30 W

SKU: 174183092

[Ver Producto](#)

**Reponer Pronto**  
**130**  
Consumo Ultimos 30 dias  
20

**Bodega**  
Bodega Centro comercial (Centro Comercial)


**Stock Optimo**  
150 Unidades

**Umbral de Reposición**  
75 Unidades

[Realizar Check In](#) [Realizar Check Out](#)

Fecha	Stock
2020-04-17 Piso 1	130
2020-04-17 Proveedor de electricidad	150

Transformador de voltaje 30 W.docx



Verás el estado del stock, su consumo los últimos 30 días, la bodega donde se encuentra, su stock óptimo y umbral de reposición.

Tendrás la opción de realizar check in y check out de productos.

Podrás ver el historial del stock del producto.



# Editar producto

Dentro del producto seleccionado tienes la opción de editar su información. A continuación te explicamos cómo debes hacerlo.

Haz clic en “Ver Producto”

The screenshot shows a product management page for 'Transformador de voltaje 30 W' (SKU: 174183092). The interface includes a navigation sidebar on the left with options like 'Descripción', 'Formato', and 'Imágenes'. The main content area displays product details and a 'Ver Producto' button. On the right, there are inventory management tools including 'Reponer Pronto' (130 units), 'Stock Optimo' (150 units), and 'Umbral de Reposición' (75 units). Below these are 'Realizar Check In' and 'Realizar Check Out' buttons. A table shows stock levels for different locations and dates.

	Fecha	Stock
↔ 20	2020-04-17 Piso 1	130
↘ 50	2020-04-17 Proveedor de electricidad	150

# Editar producto

Para editar los datos del producto, haz clic en "Editar".

Podrás ver las bodegas donde se encuentra el producto, su stock y estado.

The screenshot displays the product management page for a 30W voltage transformer. The header includes the 'My Company' logo, a search bar, and the user name 'Camila Cornejo'. The product title is 'Transformador de voltaje 30 W' with SKU '174183092'. The 'Editar' button is highlighted with a red box. The warehouse table shows one entry: 'Bodega Centro comercial' with a stock of 130 and a status of 'Reponer Pronto'. The product image is also highlighted with a red box.

Bodega	Stock	Estado
Bodega Centro comercial Centro Comercial	130	⚠ Reponer Pronto

Documents: Transformador de voltaje 30 W.docx

# Realizar Check In

La plataforma permite agregar fácilmente productos al stock. Debes seleccionar la opción "Check In" y completar la información solicitada en el formulario.

The screenshot shows a product page for a 30W transformer. The page includes a search bar, a category filter for 'Electricidad', and a 'Ver Producto' button. A 'Reponer Pronto' alert shows a stock level of 130 units, with a consumption of 20 units in the last 30 days. The warehouse is 'Bodega Centro comercial (Centro Comercial)'. The 'Stock Óptimo' is 150 units and the 'Umbral de Reposición' is 75 units. A table shows stock history with two entries: one for 'Piso 1' and one for 'Proveedor de electricidad'. The 'Realizar Check In' button is highlighted with a blue box, and the 'Realizar Check Out' button is highlighted with a red box. A blue dot with a line points from the 'Realizar Check In' button to the text on the right.

My Company

Buscar...

Camila Cornejo

## < Transformador de voltaje 30 W

SKU: 174183092

Ver Producto

**Reponer Pronto**

**130**

Consumo Ultimos 30 dias  
20

**Bodega**  
Bodega Centro comercial (Centro Comercial)

**Stock Óptimo**  
150 Unidades

**Umbral de Reposición**  
75 Unidades

**Realizar Check In**

**Realizar Check Out**

Fecha	Stock
2020-04-17 Piso 1	130
2020-04-17 Proveedor de electricidad	150

1

Para ingresar productos en la plataforma debes hacer clic en "Realizar Check In".

# Realizar Check In - Completar información

**Realizar Check In**

Bodega Centro comercial

**Centro Comercial**

Proveedor

Proveedor de electricidad

Formato

Unidad

Cantidad

10

Comentarios

Reposición urgente

Realizar Check In

**Bodega**  
Bodega Centro comercial (Centro Comercial)

**Stock Optimo**  
150 Unidades

**Umbral de Reposición**  
75 Unidades

Realizar Check Out

Stock
130
150

Selecciona el proveedor del producto.

Selecciona el formato de medición.

Indica la cantidad de productos por agregar.

Escribe algún comentario relacionado al producto.

Para terminar haz clic en "Realizar Check In".

# Realizar Check In - Historial

My Company

Buscar...

Camila Cornejo

## < Transformador de voltaje 30 W

SKU: 174183092

[Ver Producto](#)

**Reponer Pronto**  
**140**  
Consumo Ultimos 30 dias  
20

**Bodega**  
Bodega Centro comercial (Centro Comercial )

**Stock Optimo**  
150 Unidades

**Umbral de Reposición**  
75 Unidades

[Realizar Check In](#)

[Realizar Check Out](#)

	Fecha	Stock
↘ 10	2020-04-20 Proveedor de electricidad	140
↘ 20	2020-04-17 Piso 1	130
↘ 50	2020-04-17 Proveedor de electricidad	150

1

Verás en el historial los productos recién agregados y el stock final.

# Realizar Check Out

También podrás retirar fácilmente productos del sistema. Sólo debes seleccionar la opción “Check Out” y completar la información solicitada en el formulario.

My Company

Buscar...

Camila Cornejo

## < Transformador de voltaje 30 W

SKU: 174183092

[Ver Producto](#)

**Reponer Pronto**  
**140**  
Consumo Ultimos 30 días  
20

**Bodega**  
Bodega Centro comercial (Centro Comercial )

**Stock Optimo**  
150 Unidades

**Umbral de Reposición**  
75 Unidades

[Realizar Check In](#)

**Realizar Check Out**

	Fecha	Stock
↘ 10	2020-04-20 Proveedor de electricidad	140
↗ 20	2020-04-17 Piso 1	130
↘ 50	2020-04-17 Proveedor de electricidad	150

• Para retirar productos en la plataforma debes hacer clic en “Realizar Check Out”.

# Realizar Check Out - Completar información

The screenshot displays a mobile application interface for 'My Company'. A modal window titled 'Realizar Check Out' is open, allowing a user to complete the checkout process for a product. The product is a transformer with SKU 174183092, categorized under 'Electricidad'. The modal form contains the following fields:

- Destino:** A dropdown menu with 'Piso 2' selected.
- Formato:** A dropdown menu with 'Unidad' selected.
- Cantidad:** A text input field containing the number '15'.
- Comentarios:** A text input field containing the text 'Se entregan transformadores en buen estado'.
- Realizar Check Out:** A blue button to confirm the checkout.

The background shows the product details page, including a 'Bodega' section with 'Bodega Centro comercial (Centro Comercial)', 'Stock Optimo' of 150 Unidades, and 'Umbral de Reposición' of 75 Unidades. A 'Realizar Check Out' button is visible on the page. Below this, a 'Stock' table is partially visible:

	Stock
electricidad	140
Piso 1	130
2020-04-17	150
Proveedor de electricidad	150

● Selecciona el destino del producto.

● Selecciona el formato de medición.

● Indica la cantidad de productos a retirar..

● Escribe algún comentario relacionado al producto.

● Para terminar haz clic en "Realizar Check Out".

# Realizar Check Out - Historial

My Company  Camila Cornejo  

## < Transformador de voltaje 30 W

SKU: 174183092

[Ver Producto](#)

**Reponer Pronto**  
**125**  
Consumo Ultimos 30 dias  
35

**Bodega**  
Bodega Centro comercial (Centro Comercial )

**Stock Optimo**  
150 Unidades

**Umbral de Reposición**  
75 Unidades

[Realizar Check In](#) [Realizar Check Out](#)

	Fecha	Stock
↖ 15	2020-04-20 Piso 2	125
↘ 10	2020-04-20 Proveedor de electricidad	140
↖ 20	2020-04-17 Piso 1	130
↘ 50	2020-04-17 Proveedor de electricidad	150

Documentos

Verás en el historial los productos retirados y el stock final.



# VERSIÓN MÓVIL

Módulo Inventario

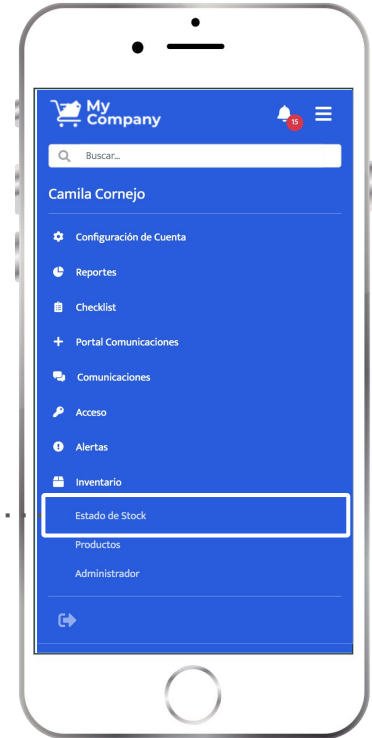
# Ingreso a la plataforma

Debes ingresar a la aplicación de AIM con tu nombre de usuario y contraseña. Luego dirígete a la sección inventario del menú y selecciona la opción “Estado del Stock”.



Debes ingresar a la app de AIM con tu nombre de usuario y contraseña.

Dirígete al módulo Inventario en el menú lateral y selecciona la opción “Estado de Stock”.



# Dashboard Inventario

El dashboard resume la información más importante del módulo inventario, el estado del stock, estadísticas y el listado de productos.

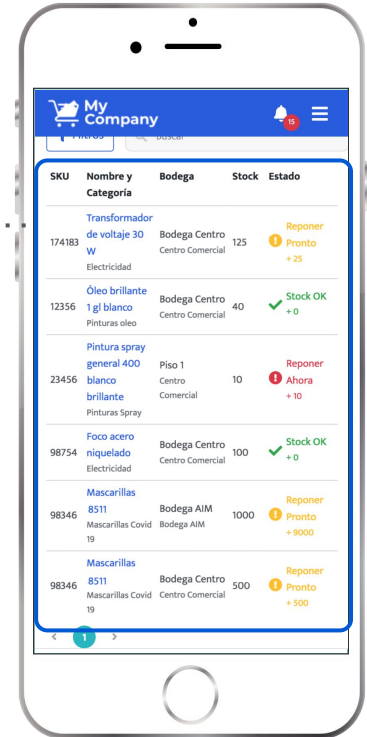


**Inventario Crítico:** Verás el stock que se debe reponer ahora y prontamente.

**Desempeño semanal:** Podrás ver las unidades agregadas y retiradas del stock.

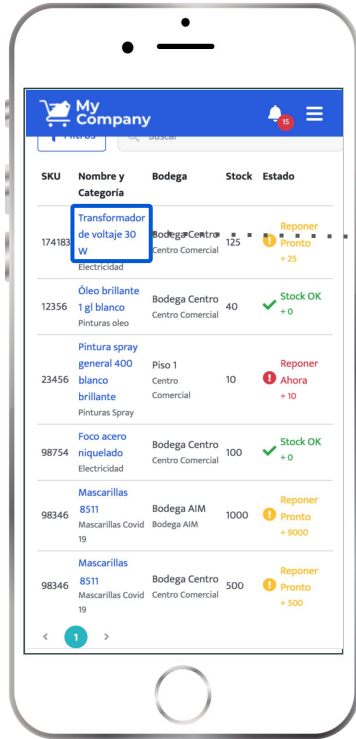
**Buscar:** Podrás filtrar tu búsqueda y buscar productos específicos.

**Productos en stock:** Verás el listado de productos y sus detalles.



# Ver producto

En el listado puedes seleccionar algún producto en específico para conocer más detalles y acceder a su información general.



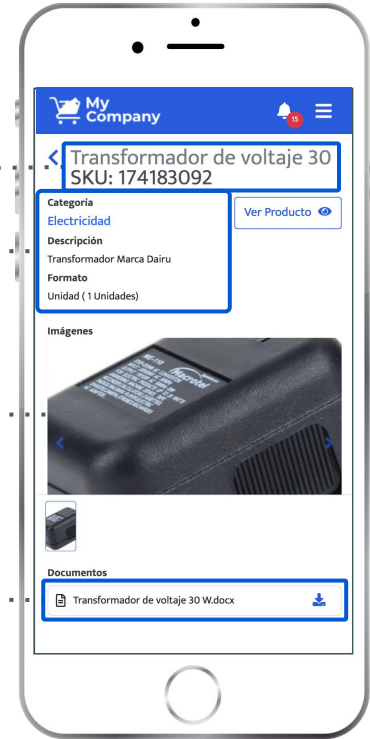
**Ver producto:** Haz clic sobre el producto que quieres ver.

Nombre y código SKU del producto.

Categoría, descripción y formato del producto.

Imagen del producto

Documentos relacionados al producto. Ej: Órdenes de compra, manuales, etc.



# Ver producto

Más abajo podrás ver datos del estado del stock, tendrás la opción de agregar o retirar productos y también podrás ver el historial de los últimos movimientos realizados.

Verás el estado del stock, su consumo los últimos 30 días, la bodega donde se encuentra, stock óptimo y umbral de reposición.

Podrás ver el historial del stock del producto.



Tendrás la opción de realizar check in y check out de productos.

# Editar producto

Dentro del producto seleccionado tienes la opción de editar su información. A continuación te explicamos cómo debes hacerlo.



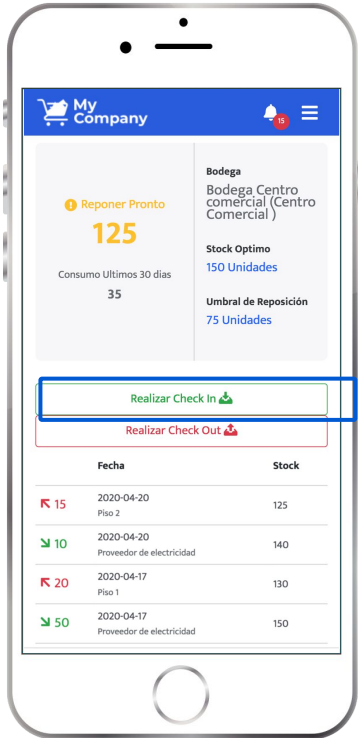
Haz clic en "Ver Producto".

Para editar los datos del producto, haz clic en "Editar".



# Realizar Check In

La plataforma permite agregar fácilmente productos al stock. Debes seleccionar la opción “Check In” y completar la información solicitada en el formulario.



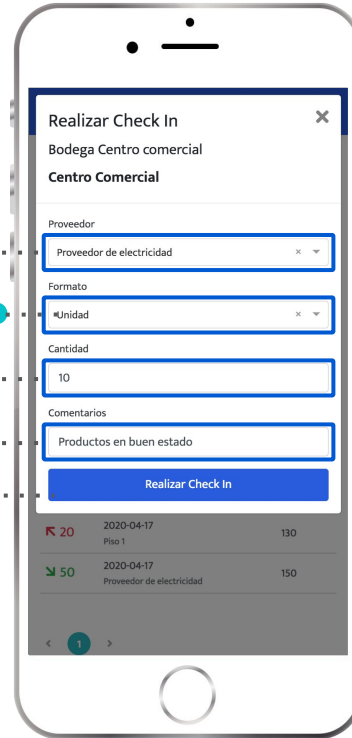
Selecciona el proveedor.

Selecciona el formato.

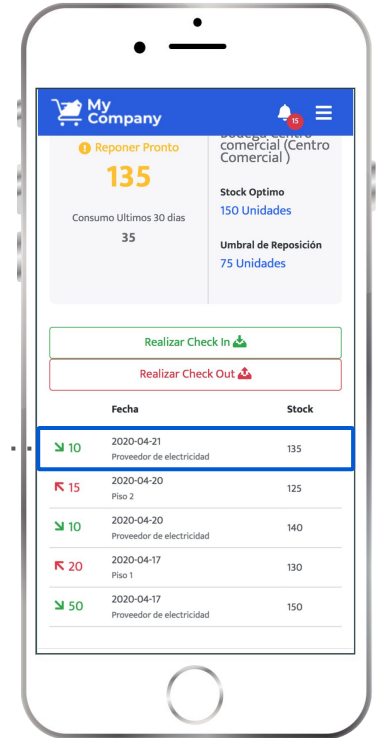
Indica la cantidad de productos por agregar.

Escribe algún comentario relacionado al producto.

Para terminar haz clic en “Realizar Check In”.

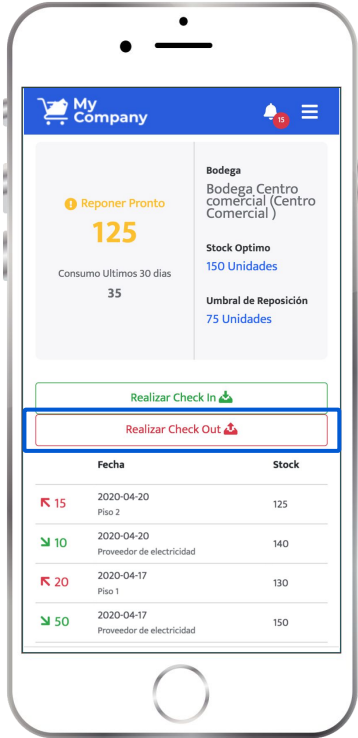


En el historial verás los productos recién agregados y el stock final.



# Realizar Check Out

También podrás retirar fácilmente productos del sistema. Sólo debes seleccionar la opción “Check Out” y completar la información solicitada en el formulario.



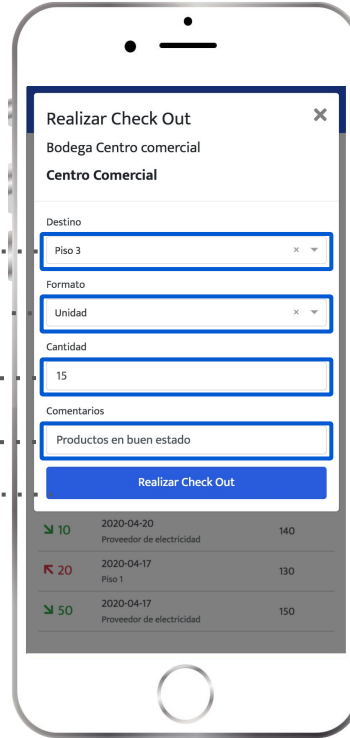
Selecciona el destino.

Selecciona el formato.

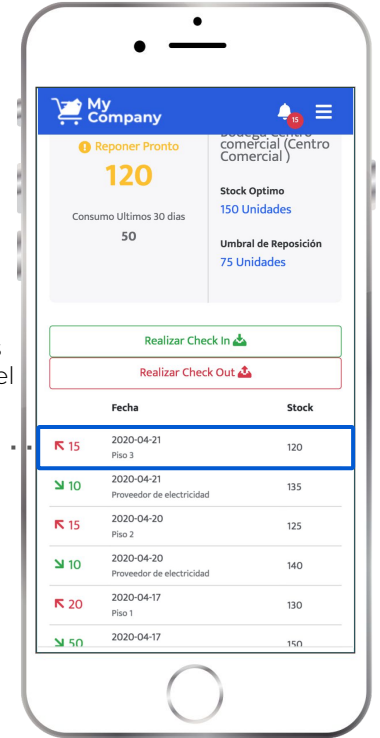
Indica la cantidad de productos por agregar.

Escribe algún comentario relacionado al producto.

Para terminar haz clic en “Realizar Check Out”.



En el historial verás los productos retirados y el stock final.







[www.aimmanager.com](http://www.aimmanager.com)